

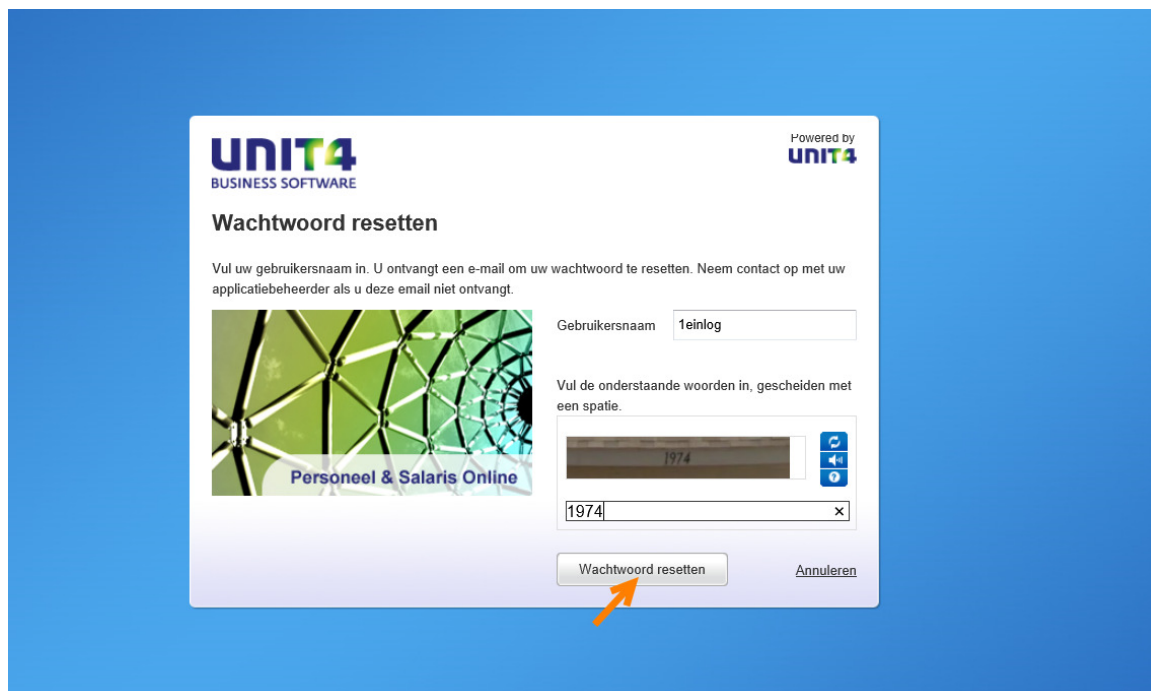
STAP 1: Het webadres van het werknemersportaal is : <https://psonline.unit4saas.com/25005625>

De eerste keer moet een wachtwoord worden aangemaakt. Dit kunt u doen door op de melding 'Klik op hier om uw wachtwoord in te stellen' te klikken.



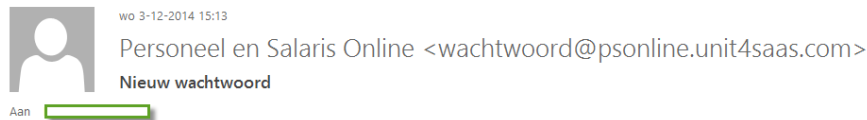
NB het is belangrijk dat je de eerste aanmelding in één keer afrond. De link die via mail verstuurd wordt is een aantal uur geldig

STAP 2: Je krijgt vervolgens het onderstaande scherm te zien:



Geef je gebruikersnaam in en neem de cijfercombinatie (of de tekst) over van de Captcha en klik op wachtwoord resetten.

STAP 3: nadat op de website opdracht is gegeven tot het 'resetten' van het wachtwoord ontvangt u onderstaande email :



Geachte meneer, mevrouw,

Dit bericht is naar u toegezonden omdat er een verzoek is ingediend voor een nieuw wachtwoord voor UNIT4 Personeel en Salaris Online.

Om uw wachtwoord te resetten [klik hier](#)


Nadat u bovenstaande controle vragen hebt beantwoord, wordt u gevraagd om een nieuw wachtwoord op te geven.

Met vriendelijke groet,
Unit4 HR Solutions
(Voor vragen over deze mail neem contact op met uw HRM of Salaris administrateur)

3-12-2014 15:12:37
www.unit4.nl

Ter bevestiging klikt u op '[klik hier](#)' in de mail.

STAP 4: in het onderstaande scherm kunt u een persoonlijk wachtwoord aanmaken:



UNIT4 BUSINESS SOFTWARE
Powered by UNIT4
Wachtwoord resetten
Welkom 1einlog
Stap 2: Geef een nieuw wachtwoord op.
Nieuw wachtwoord* [input field] i
Bevestig wachtwoord* [input field]
Annuleren [button] Wachtwoord wijzigen [button]

Vervolgens kunt u oonderaan bevestigen dat u het wachtwoord wilt wijzigen.

Let op: het wachtwoord moet voldoen aan de volgende vereisten:

- *Minimaal 8 posities*
- *Combinatie van cijfers en letters*
- *Minstens één hoofdletter*
- *Minstens één bijzonder teken als !?@#*

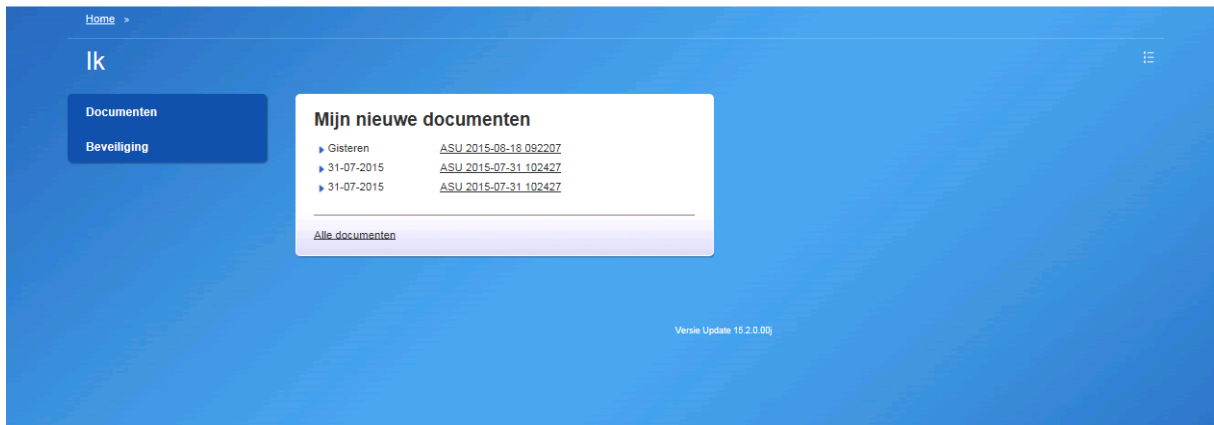
U krijgt vervolgens de melding dat de handeling succesvol is afgerond.

STAP 5: Met uw gebruikersnaam en het nieuwe wachtwoord kunt u direct inloggen op het portaal (<https://psonline.unit4saas.com/25005625>)

Vanwege veiligheidsredenen dient u – de eerste keer – nog 3 beveiligingsvragen in te stellen. Deze beveiligingsvragen zijn nodig op het moment dat u uw wachtwoord bent vergeten.

Tip: gebruik alleen kleine letters.

STAP 6: U bent nu ingelogd in het werknemersportaal (ESS). Hierbij komt u in onderstaand scherm:



Via Documenten kunt u uw salarisstroken en jaarpogaven raadplegen:

